

УПРАВЛЕНИЕ ФЕДЕРАЛЬНОЙ СЛУЖБЫ  
ГОСУДАРСТВЕННОЙ СТАТИСТИКИ ПО  
ХАБАРОВСКОМУ КРАЮ, МАГАДАНСКОЙ  
ОБЛАСТИ, ЕВРЕЙСКОЙ АВТОНОМНОЙ  
ОБЛАСТИ И ЧУКОТСКОМУ  
АВТОНОМНОМУ ОКРУГУ

# ЗАНЯТОСТЬ И БЕЗРАБОТИЦА В МАГАДАНСКОЙ ОБЛАСТИ

II квартал 2023 года



# ЗАНЯТОСТЬ И БЕЗРАБОТИЦА

Магаданская область

II квартал 2023 года

- 01 Рабочая сила
- 02 Занятость населения
- 03 Безработица
- 04 Продолжительность поиска работы  
и средний возраст безработных
- 05 Нагрузка незанятого трудовой  
деятельностью населения
- 06 Заявленная работодателями  
потребность в работниках



# ЧИСЛЕННОСТЬ РАБОЧЕЙ СИЛЫ

В ВОЗРАСТЕ 15 ЛЕТ И СТАРШЕ В II КВАРТАЛЕ 2023 ГОДА, ТЫС. ЧЕЛОВЕК

ЧИСЛЕННОСТЬ  
РАБОЧЕЙ СИЛЫ

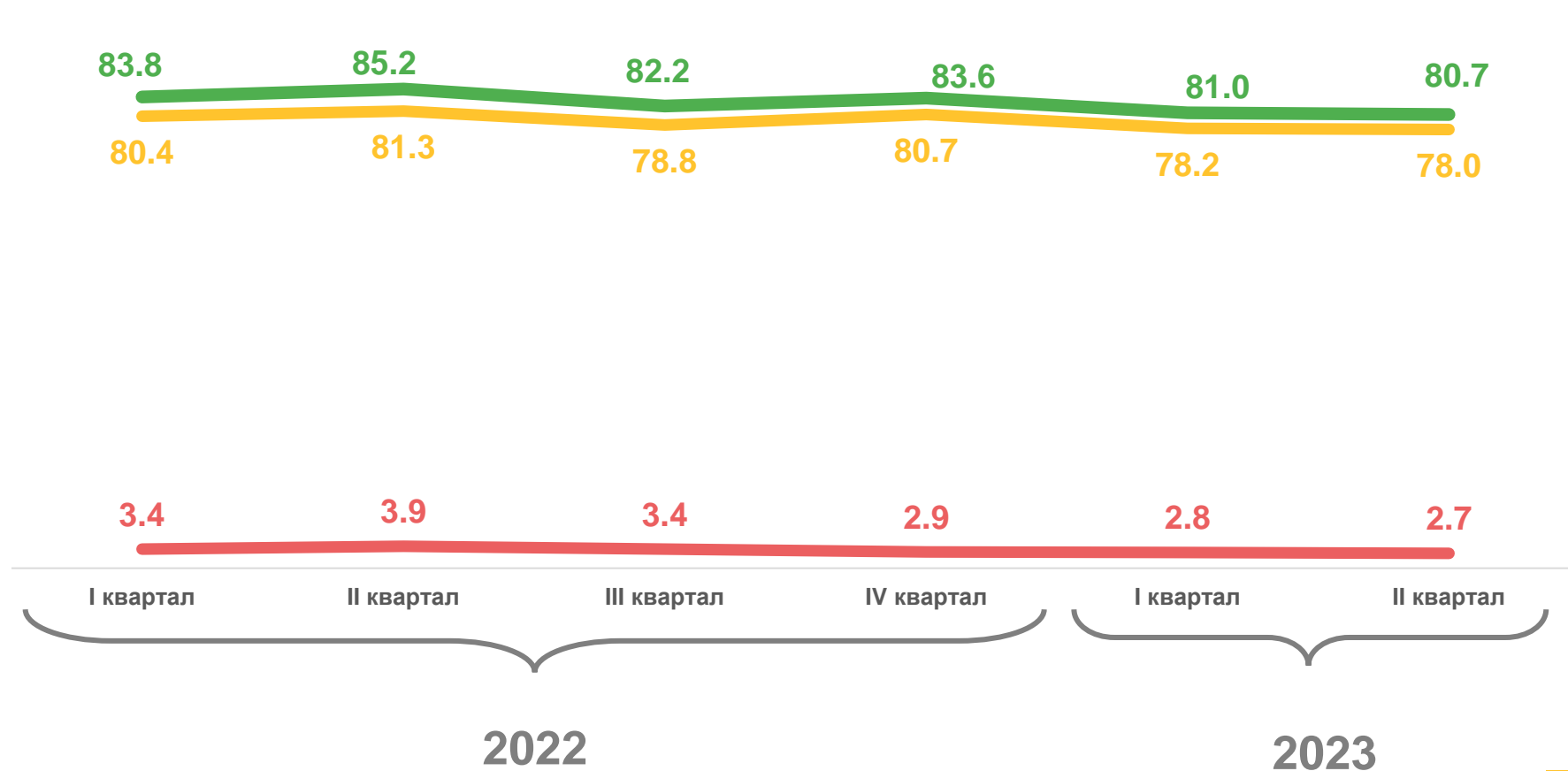
80,7

ЧИСЛЕННОСТЬ  
ЗАНЯТЫХ

78,0

ЧИСЛЕННОСТЬ  
БЕЗРАБОТНЫХ

2,7



Численность рабочей силы




Численность занятых



Численность безработных

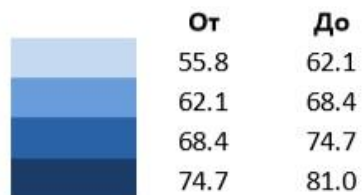




# УРОВЕНЬ УЧАСТИЯ НАСЕЛЕНИЯ В РАБОЧЕЙ СИЛЕ

В ВОЗРАСТЕ 15 ЛЕТ И СТАРШЕ В II КВАРТАЛЕ 2023 ГОДА, ПРОЦЕНТ

Регионы Дальневосточного федерального округа с наибольшими и наименьшими значениями





# УРОВЕНЬ ЗАНЯТОСТИ НАСЕЛЕНИЯ

В ВОЗРАСТЕ 15 ЛЕТ И СТАРШЕ В I КВАРТАЛЕ 2023 ГОДА, ПРОЦЕНТ



Уровень занятости

69,4%



Уровень занятости мужчин

76,0%



Уровень занятости женщин

63,4%



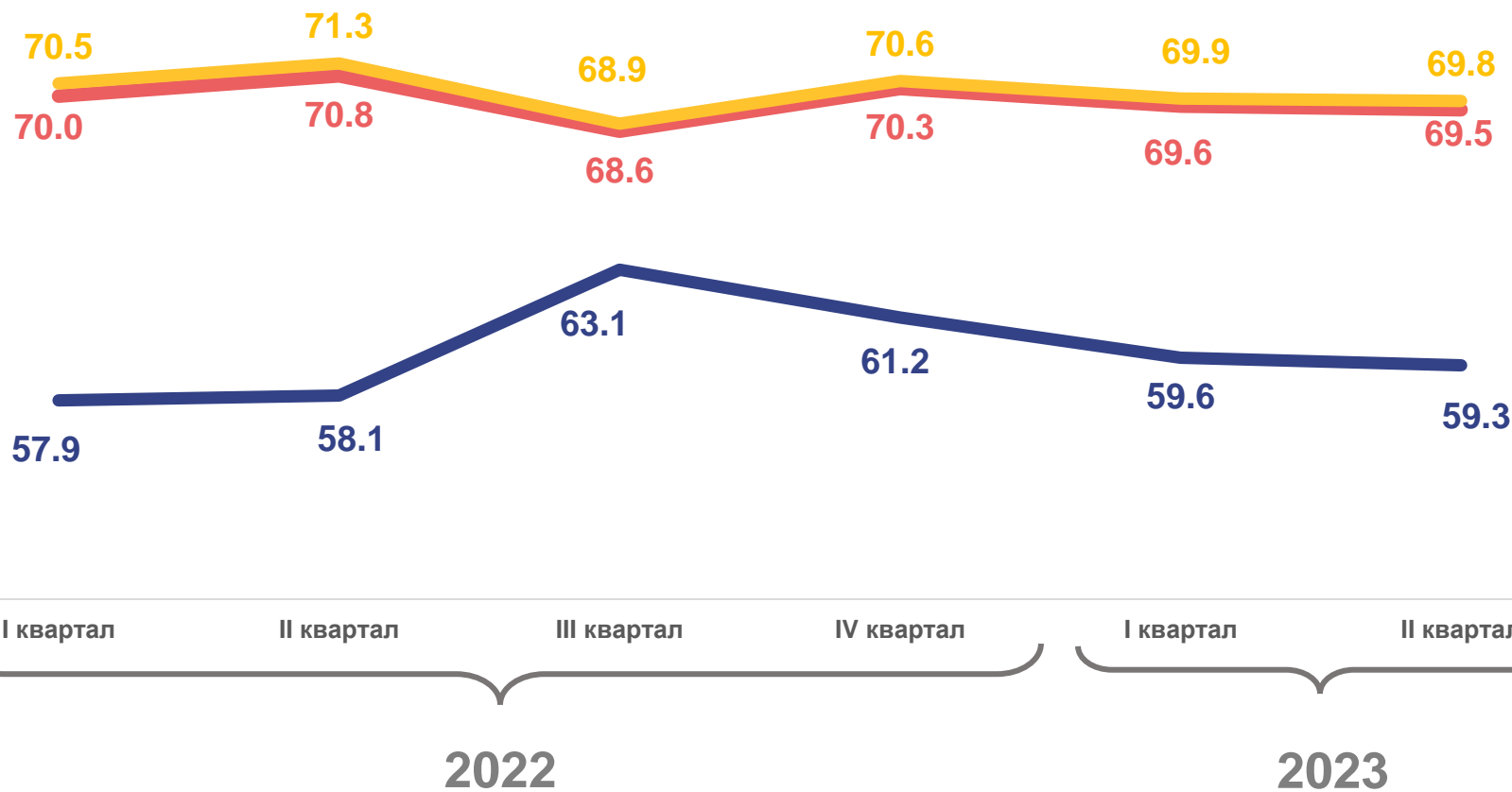
Уровень занятости в городе

69,8%



Уровень занятости в сельской местности

59,3%



Уровень занятости




Уровень занятости в городе



Уровень занятости в сельской местности

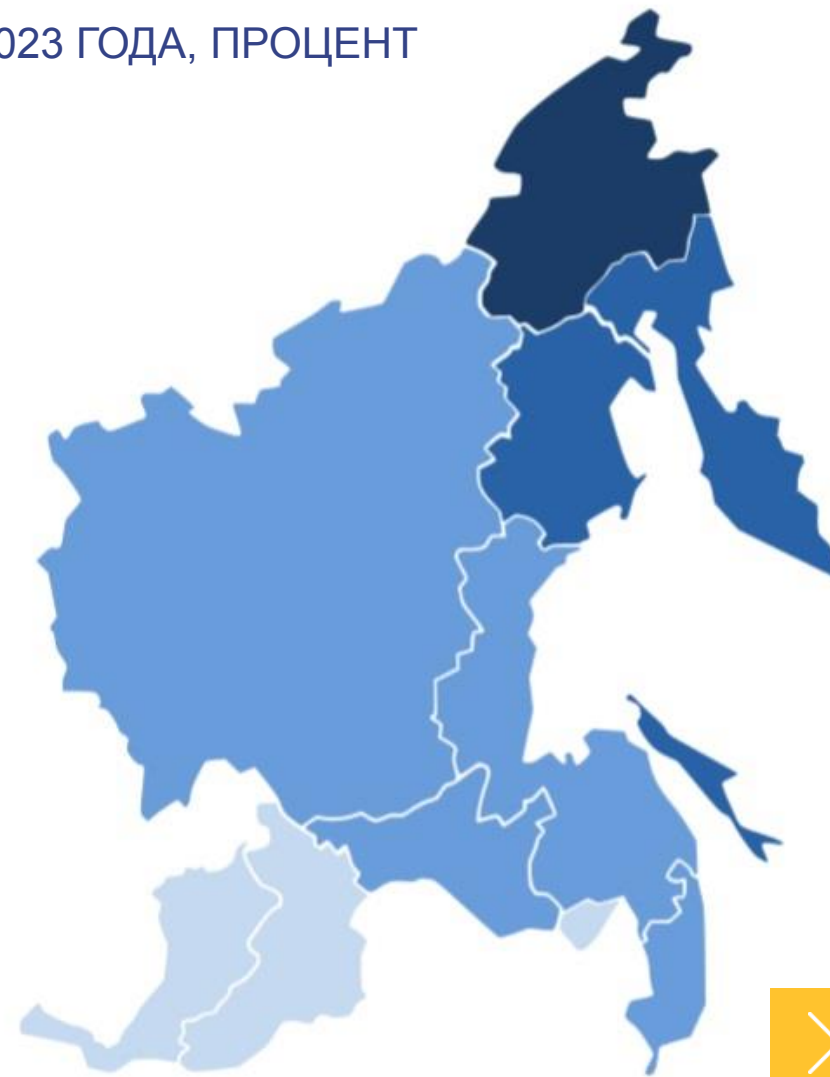




# УРОВЕНЬ ЗАНЯТОСТИ НАСЕЛЕНИЯ

В ВОЗРАСТЕ 15 ЛЕТ И СТАРШЕ В II КВАРТАЛЕ 2023 ГОДА, ПРОЦЕНТ

Регионы Дальневосточного федерального округа с наибольшими и наименьшими значениями





# УРОВЕНЬ БЕЗРАБОТИЦЫ

В ВОЗРАСТЕ 15 ЛЕТ И СТАРШЕ В II КВАРТАЛЕ 2023 ГОДА, ПРОЦЕНТ

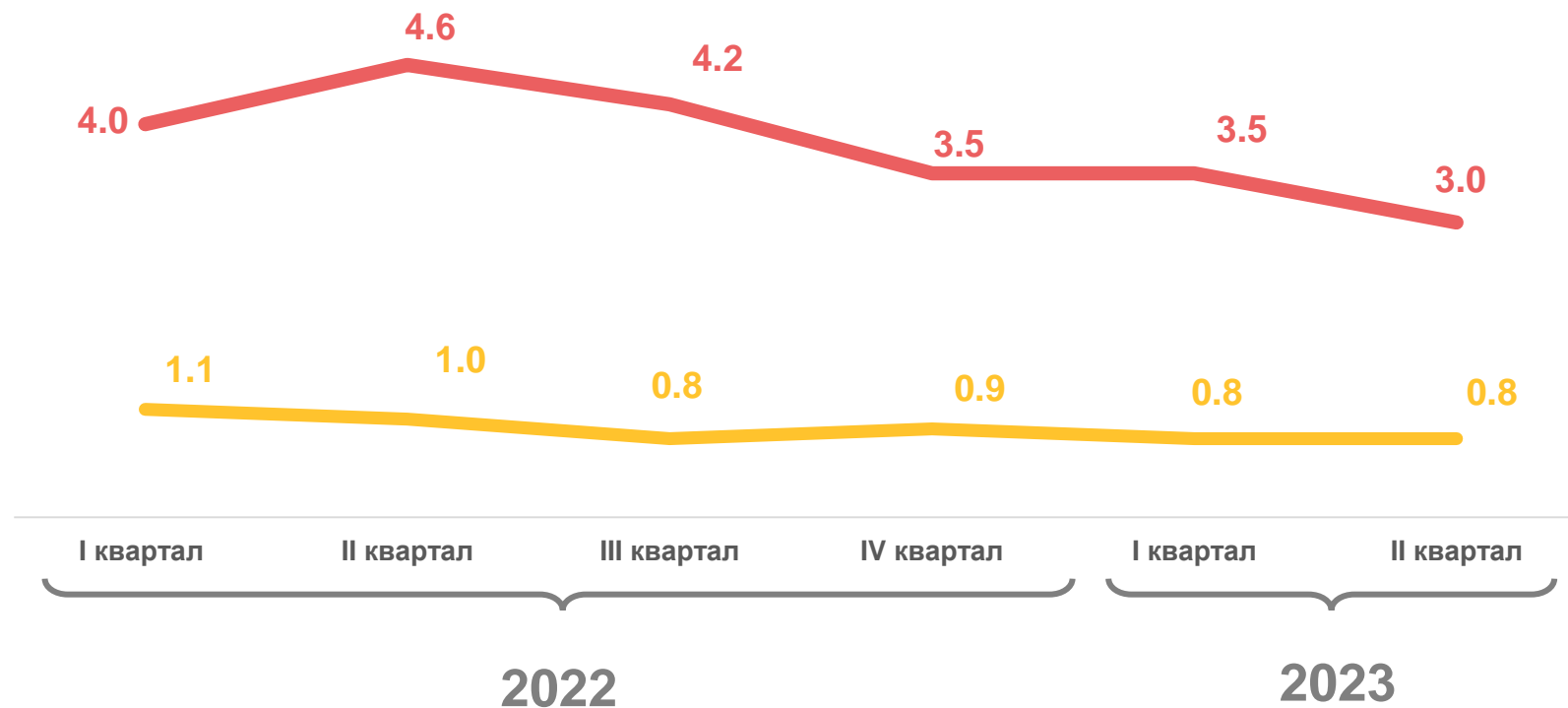
УРОВЕНЬ  
БЕЗРАБОТИЦЫ

**3,0%**

УРОВЕНЬ  
ЗАРЕГИСТРИРОВАННОЙ  
БЕЗРАБОТИЦЫ\*

на конец июня

**0,8 %**



 Уровень безработицы

 Уровень зарегистрированной безработицы\*

\* По данным Министерства труда и социальной политики на конец марта, июня, сентября, декабря.

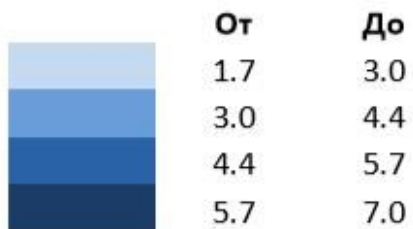




# УРОВЕНЬ БЕЗРАБОТИЦЫ

В ВОЗРАСТЕ 15 ЛЕТ И СТАРШЕ В II КВАРТАЛЕ 2023 ГОДА, ПРОЦЕНТ

Регионы Дальневосточного федерального округа с наибольшими и наименьшими значениями







# ЧИСЛЕННОСТЬ БЕЗРАБОТНЫХ

В ВОЗРАСТЕ 15 ЛЕТ И СТАРШЕ В II КВАРТАЛЕ 2023 ГОДА, ЧЕЛОВЕК

ОБЩАЯ  
ЧИСЛЕННОСТЬ  
БЕЗРАБОТНЫХ

**2677**

ЧИСЛЕННОСТЬ  
НЕ ЗАНЯТЫХ ТРУДОВОЙ  
ДЕЯТЕЛЬНОСТЬЮ\*

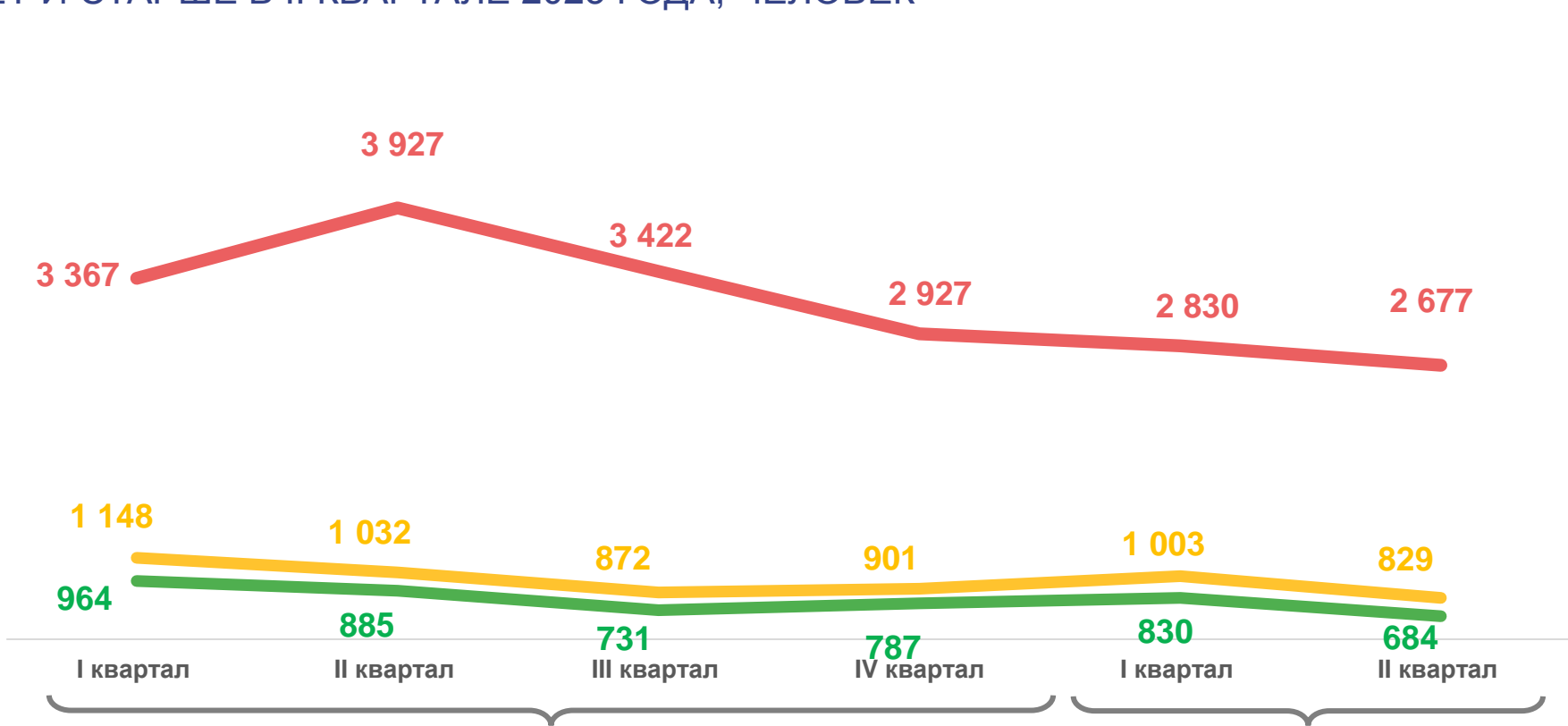
состоящих на учете в органах службы  
занятости населения  
на конец июня

**829**

ЧИСЛЕННОСТЬ  
ЗАРЕГИСТРИРОВАННЫХ  
БЕЗРАБОТНЫХ\*

на конец июня

**684**



Общая численность безработных



Численность не занятых трудовой деятельностью, состоящих на учете в органах службы занятости населения\*



Численность зарегистрированных безработных\*

\* По данным Министерства труда и социальной политики на конец марта, июня, сентября, декабря.

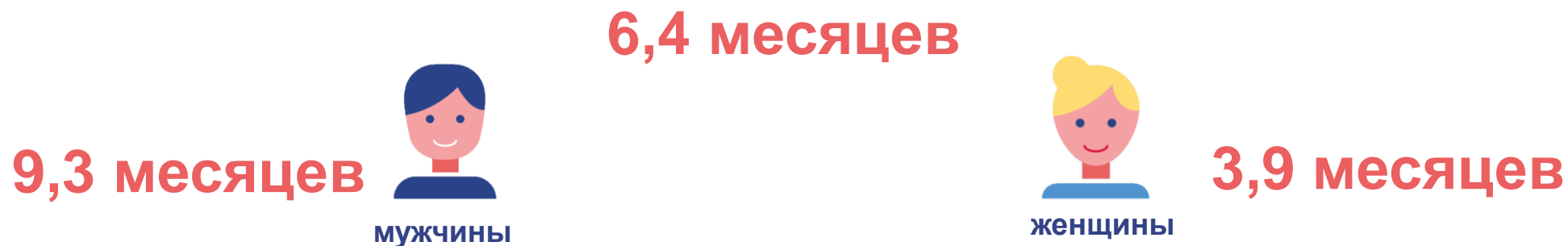




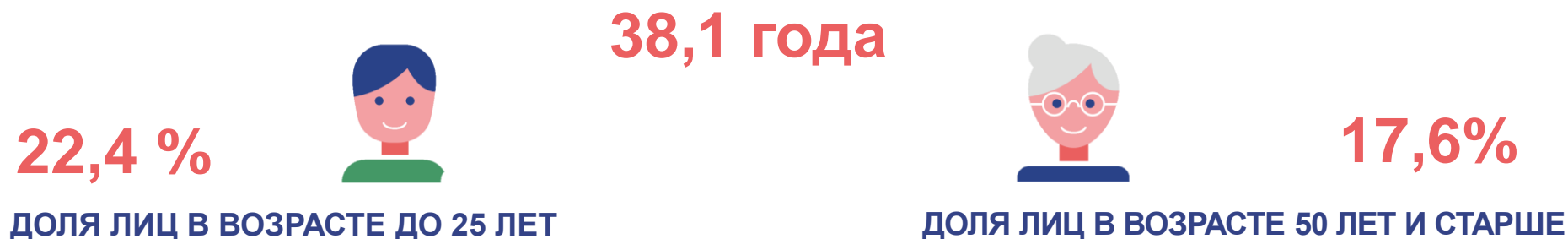
# ПРОДОЛЖИТЕЛЬНОСТЬ ПОИСКА РАБОТЫ И СРЕДНИЙ ВОЗРАСТ БЕЗРАБОТНЫХ

В ВОЗРАСТЕ 15 ЛЕТ И СТАРШЕ В II КВАРТАЛЕ 2023 ГОДА

## СРЕДНЯЯ ПРОДОЛЖИТЕЛЬНОСТЬ ПОИСКА РАБОТЫ



## СРЕДНИЙ ВОЗРАСТ БЕЗРАБОТНОГО





# ЗАЯВЛЕННАЯ РАБОТОДАТЕЛЯМИ ПОТРЕБНОСТЬ В РАБОТНИКАХ ПО ЗАНЯТИЯМ\*

НА КОНЕЦ ИЮНЯ 2023 ГОДА, В ПРОЦЕНТАХ К ИТОГУ

**3652 вакансий**

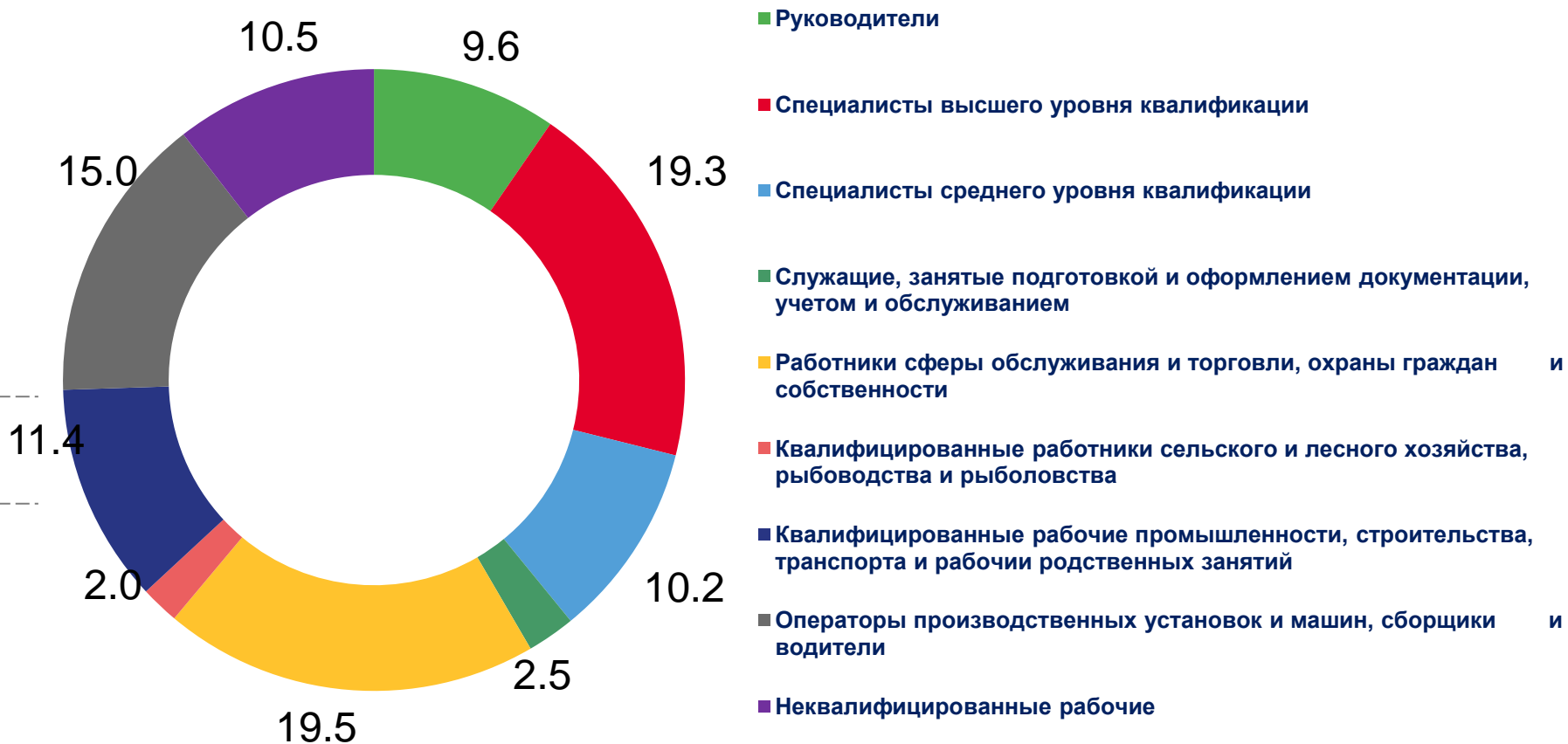
Из них:

**97,4%**

с оплатой труда выше прожиточного минимума в РФ

**57,4%**

по рабочим профессиям

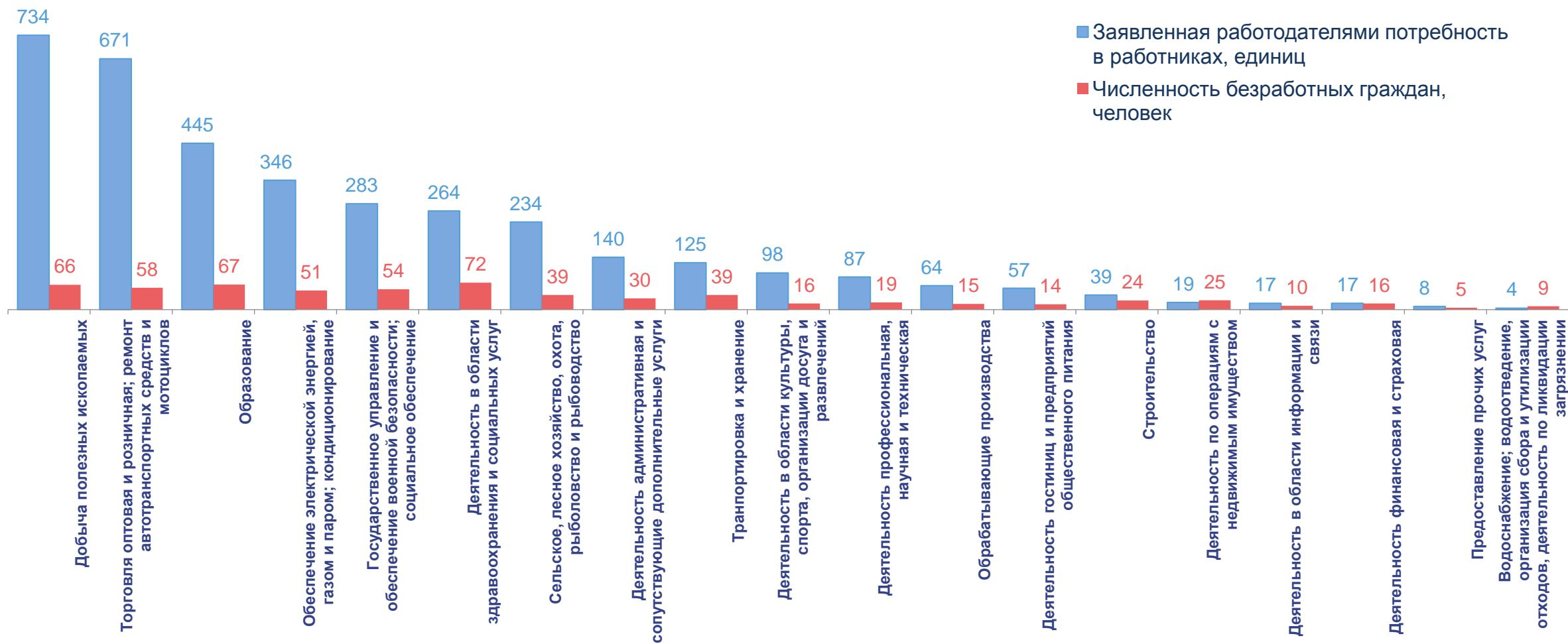


\* По данным Министерства труда и социальной политики



# ВАКАНСИИ И БЕЗРАБОТИЦА\*

НА КОНЕЦ ИЮНЯ 2023 ГОДА



\* По данным Министерства труда и социальной политики